



Intención de Voto Arequipa

29 y 30 de Marzo del 2016

INSTITUTO GOBIERNO Y DESARROLLO HUMANO





- ❖ La encuesta se realizó los días 29 y 30 de Marzo del 2016, en catorce (14) distritos de la provincia de Arequipa (Zona Urbana): Arequipa, Alto Selva Alegre, Cayma, Cerro Colorado, Jacobo Hunter, José L. Bustamante y Rivero, Miraflores, Mariano Melgar, Paucarpata, Socabaya, Yanahuara, Yura, Sachaca y Tiabaya.
- ❖ Se ha considerado una **población** de 1,035,654 electores, con un **tamaño de muestra** igual a 435 residentes. Para los resultados obtenidos se ha considerado un margen de error igual a $\pm 4.7\%$, con un nivel de confianza del 95% y un nivel de representatividad del 72%. Los resultados por NSE son referenciales, debido al número reducido de observaciones en cada caso.
- ❖ **El muestreo** es probabilístico, polietápico y estratificado, proporcional por nivel socioeconómico (A/B, C, D/E), donde la primera etapa es la selección de conglomerados y manzanas mediante sorteo aleatorio simple dentro del marco muestral, y la segunda etapa es la selección de la vivienda mediante salto sistemático con 3 a 4 encuestas efectivas por cada cuadra seleccionada.
- ❖ Para la pregunta uno (01) del cuestionario, se utilizó modelo de cédula de votación presidencial.
- ❖ **Financiamiento:** La República, publicaciones.
- ❖ La Ficha Técnica completa ver en : www.gobiernoydesarrollohumano.org

Instituto de Gobierno y Desarrollo Humano

- Director: Ángel María Manrique Linares
- Responsable Técnico: Jessica A. Alvarado Hurtado

Todos los Derechos Reservados

Este material no puede ser reproducido o transmitido total o parcialmente por ningún medio, sin el permiso del Instituto de Gobierno y Desarrollo Humano (Registro N° 278-REE/JNE)

NSE	%
AB	20.50%
C	50.60%
DE	29.00%
Total	100%

SEXO	%
Masculino	49.70%
Femenino	50.30%
Total	100%

EDAD	%
18 a 25 años	18.40%
26 a 35 años	31.70%
36 a 45 años	24.10%
46 a 55 años	17.90%
56 a más	7.80%
Total	100%

Intención de voto ELECCIONES GENERALES 2016

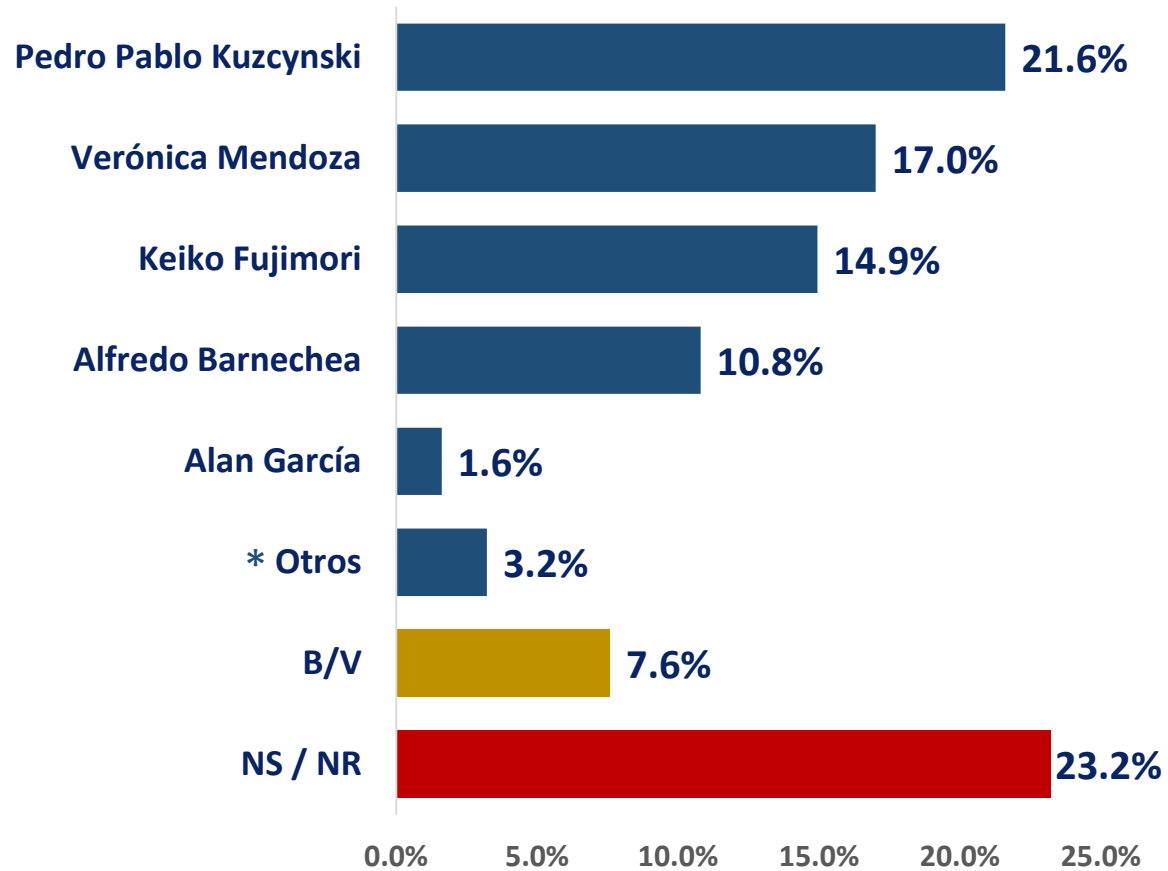




Intención de voto Población de Arequipa

Presidencia de la República

1. ¿Si mañana son las elecciones para elegir al presidente de la República, por quién votaría usted?*



*Otros: Hernando Guerra 1.1% (Se retiró), Gregorio Santos 1.4%, Yehude Simon 0.2% (Se retiró), Antero Flores 0.5%.

¿Si mañana son las elecciones para elegir al presidente de la República, por quién votaría usted? Según NSE

CANDIDATO (A)	NSE		
	AB	C	DE
Pedro Pablo Kuczynski	44.9%	19.5%	8.7%
Verónica Mendoza	9.0%	18.2%	20.6%
Keiko Fujimori	9.0%	13.2%	22.2%
Alfredo Barnechea	19.1%	10.5%	5.6%
Alan García	0.0%	2.3%	1.6%
Otros	1.1%	4.5%	2.4%
B/V	4.5%	8.6%	7.9%
NS/NR	12.4%	23.2%	31.0%
TOTAL	100%	100%	100%

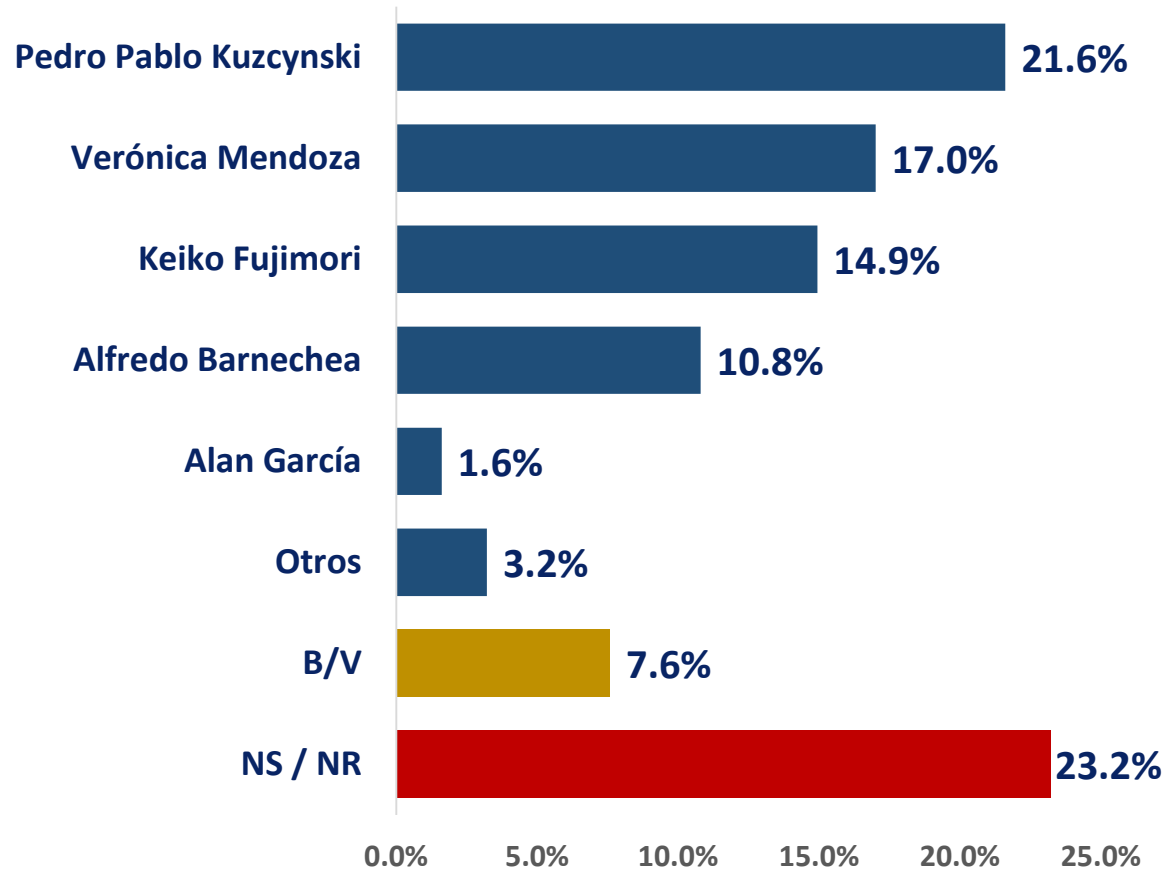
** Se utilizó modelo de cédula de votación presidencial.



Intención de voto Población de Arequipa

Presidencia de la República

1. ¿Si mañana son las elecciones para elegir al presidente de la República, por quién votaría usted?



*Otros: Hernando Guerra 1.1% (Se retiró), Gregorio Santos 1.4%, Yehude Simon 0.2% (Se retiró), Antero Flores 0.5%.

¿Si mañana son las elecciones para elegir al presidente de la República, por quién votaría usted? Según Edad

CANDIDATO (A)	EDAD (Años)				
	18 a 25	26 a 35	36 a 45	46 a 55	56 a más
Pedro Pablo Kuczynski	25.0%	26.1%	15.2%	20.5%	17.6%
Verónica Mendoza	18.8%	19.6%	17.1%	11.5%	14.7%
Keiko Fujimori	7.5%	11.6%	21.0%	19.2%	17.6%
Alfredo Barnechea	15.0%	8.7%	11.4%	5.1%	20.6%
Alan García	3.8%	0.7%	1.0%	2.6%	0.0%
Otros	2.5%	2.2%	1.9%	6.4%	5.9%
B/V	7.5%	10.9%	3.8%	7.7%	5.9%
NS/NR	20.0%	20.3%	28.6%	26.9%	17.6%
TOTAL	100%	100%	100%	100%	100%

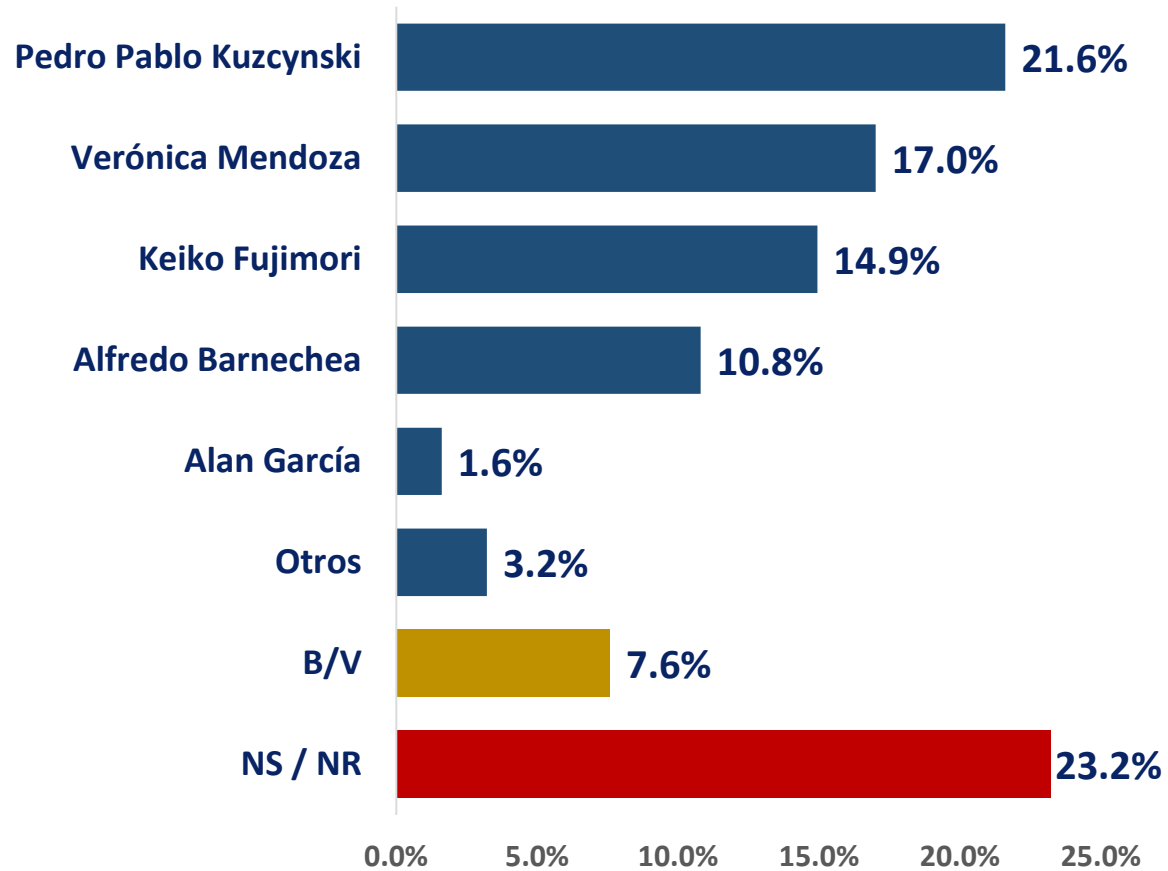
** Se utilizó modelo de cédula de votación presidencial.



Intención de voto Población de Arequipa

Presidencia de la República

1. ¿Si mañana son las elecciones para elegir al presidente de la República, por quién votaría usted?



*Otros: Hernando Guerra 1.1% (Se retiró), Gregorio Santos 1.4%, Yehude Simon 0.2% (Se retiró), Antero Flores 0.5%.

¿Si mañana son las elecciones para elegir al presidente de la República, por quién votaría usted? Según Nivel de Instrucción

CANDIDATO (A)	NIVEL DE INSTRUCCIÓN				
	Sin Est.	Prim.	Secun.	E. Téc.	E. Univ.
Pedro Pablo Kuczynski	0%	9%	12%	15%	34%
Verónica Mendoza	0%	14%	14%	23%	17%
Keiko Fujimori	0%	27%	25%	8%	9%
Alfredo Barnechea	0%	5%	6%	8%	17%
Alianza Popular	0%	0%	1%	3%	1%
Otros	0%	9%	4%	3%	2%
B/V	0%	14%	5%	9%	8%
NS/NR	100%	23%	33%	30%	13%
TOTAL	100%	100%	100%	100%	100%

** Se utilizó modelo de cédula de votación presidencial.

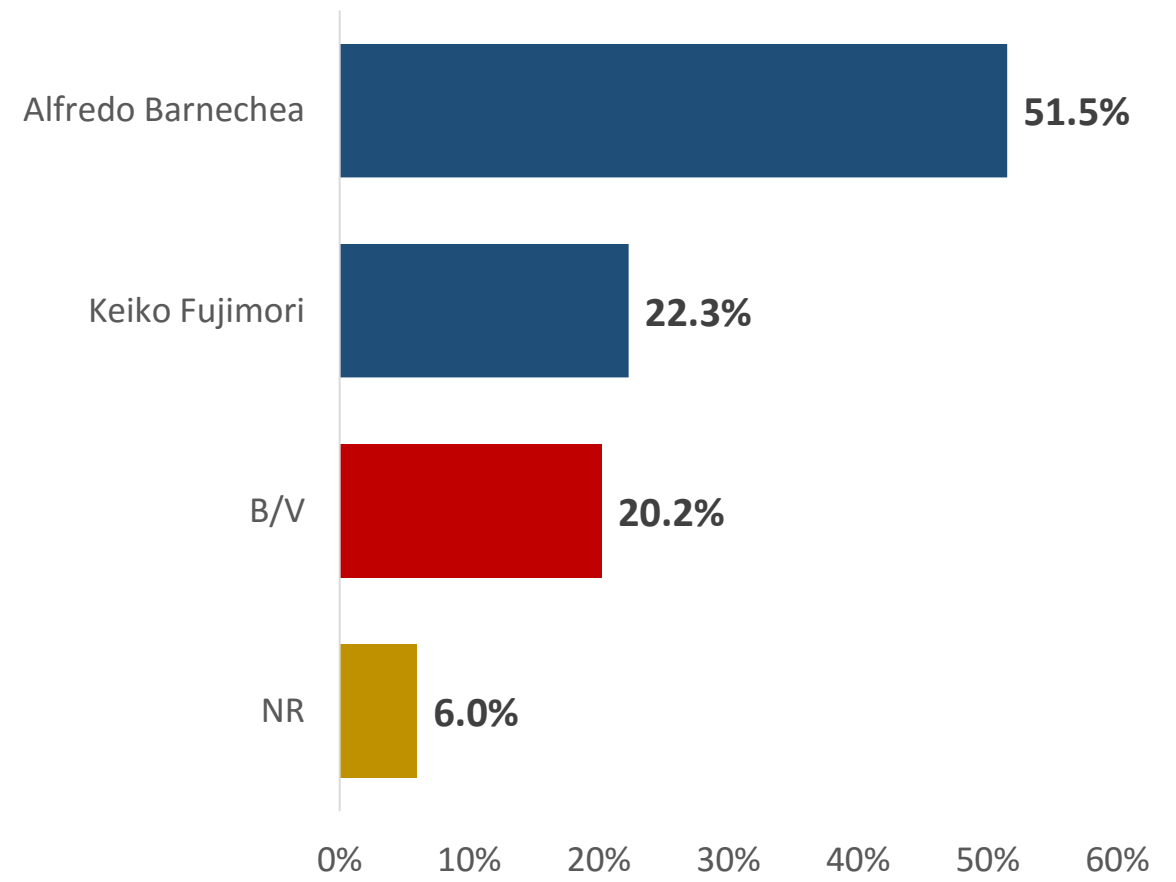
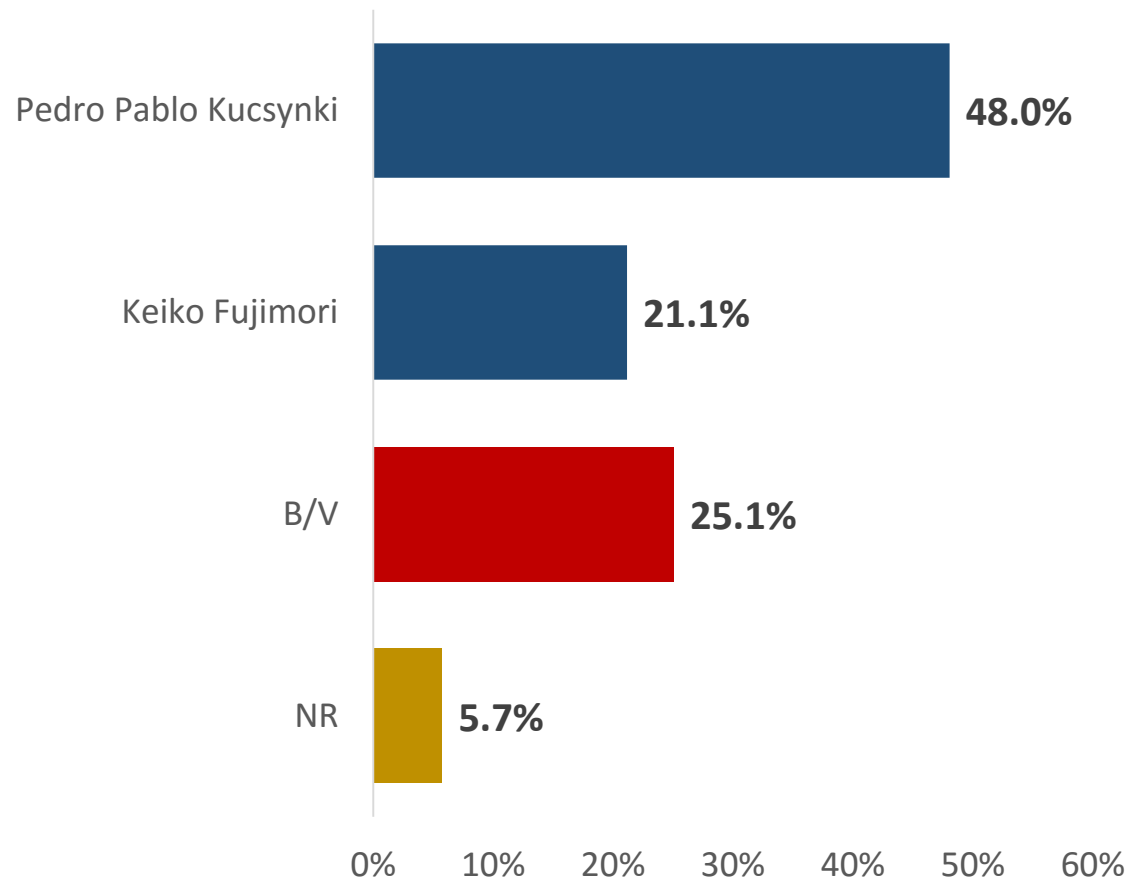


Intención de voto Población de Arequipa

Presidencia de la República

En una eventual segunda vuelta, ¿Por qué candidato votaría Ud.?
Keiko Fujimori y Pedro Pablo Kuczynski

En una eventual segunda vuelta, ¿Por qué candidato votaría Ud.?
Keiko Fujimori y Alfredo Barnechea

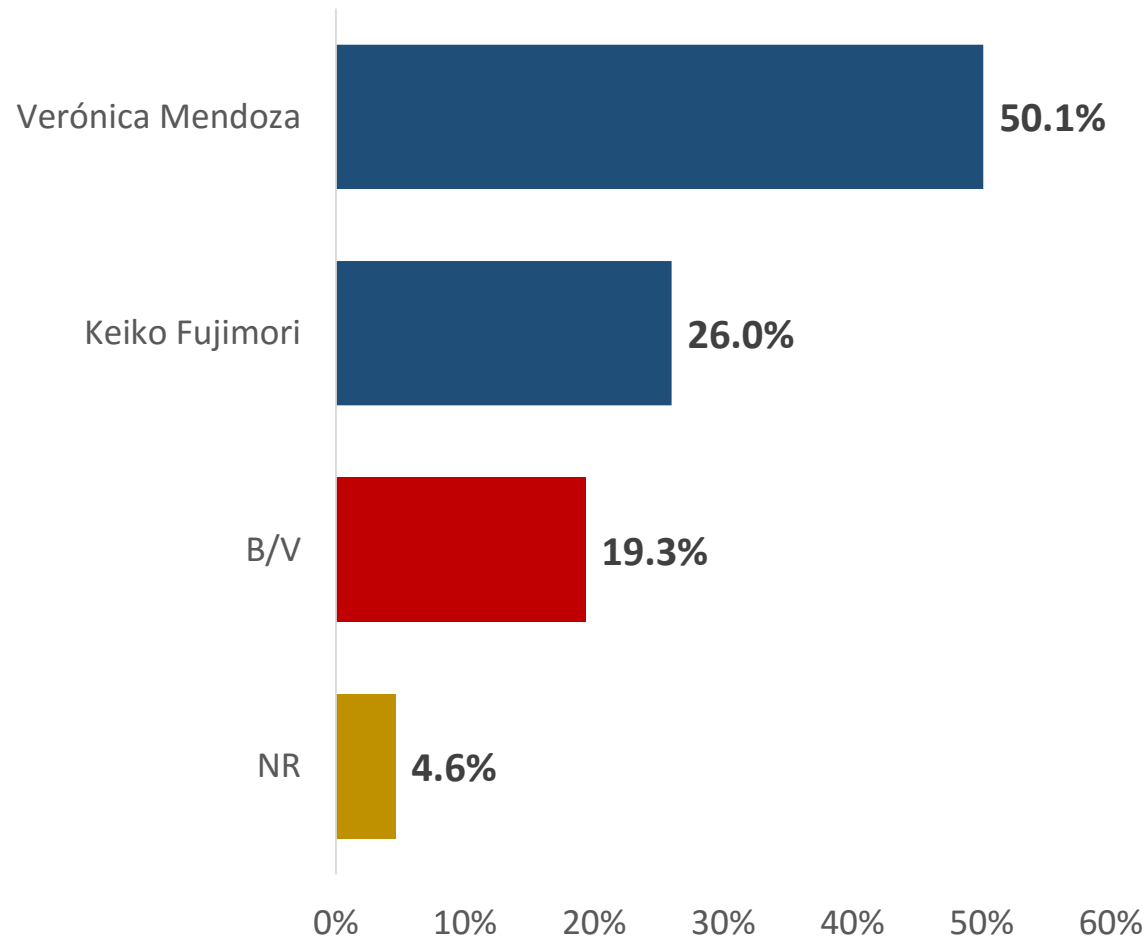




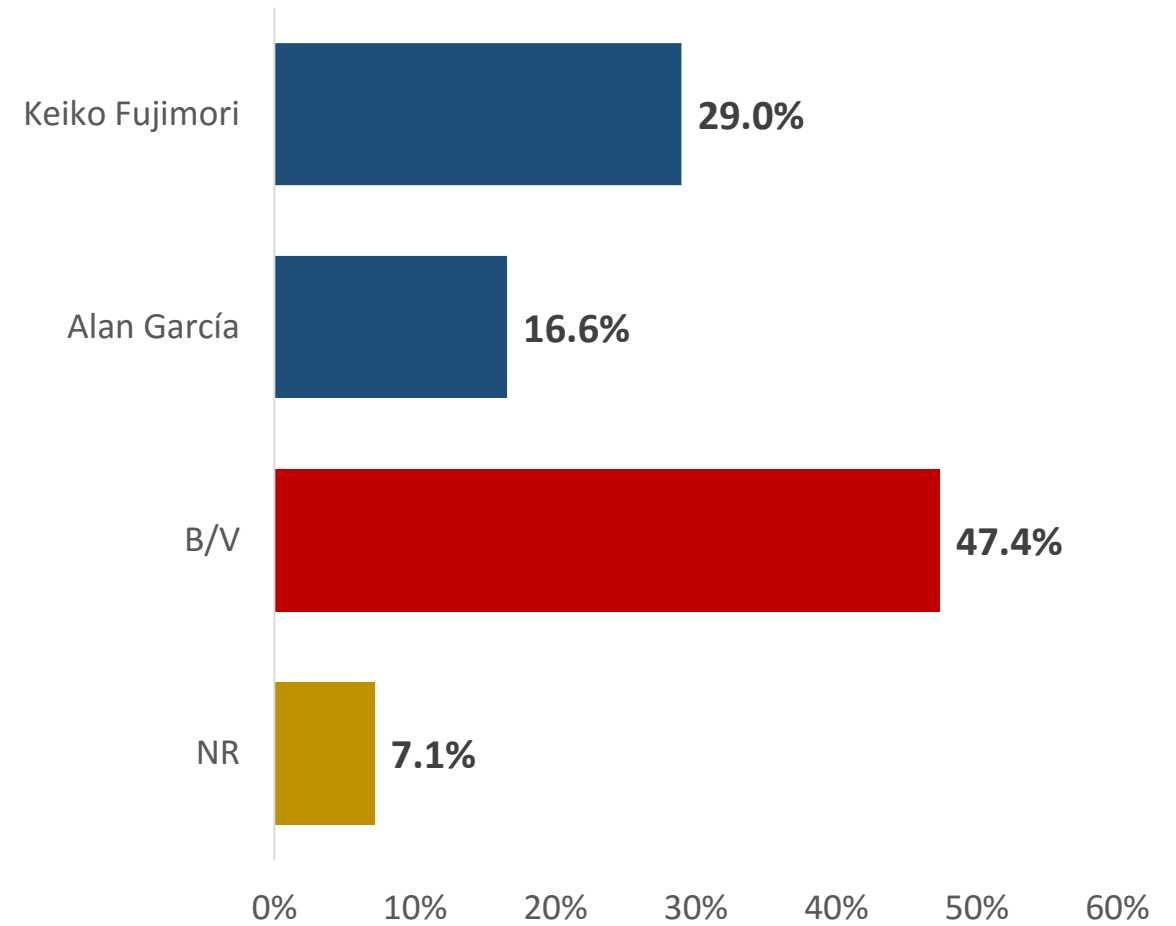
Intención de voto Población de Arequipa

Presidencia de la República

En una eventual segunda vuelta, ¿Por qué candidato votaría Ud.?
Keiko Fujimori y Verónica Mendoza



En una eventual segunda vuelta, ¿Por qué candidato votaría Ud.?
Keiko Fujimori y Alan García

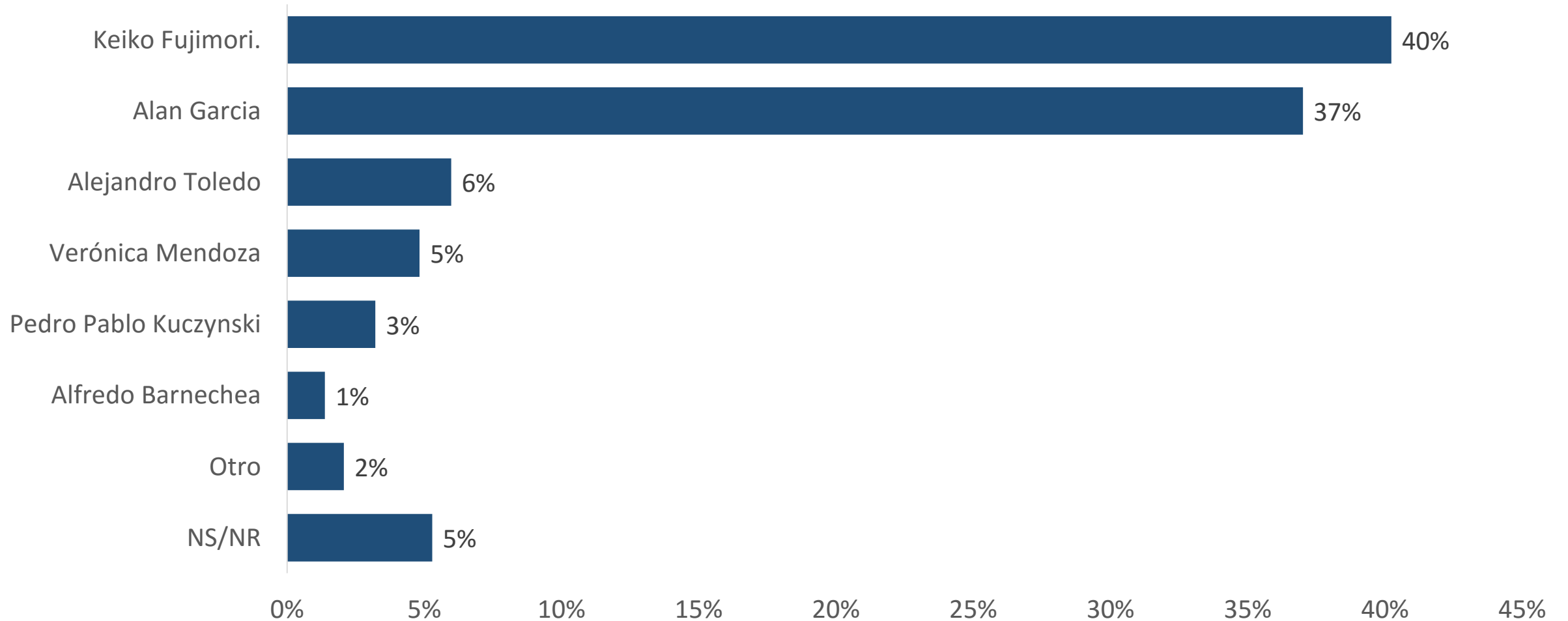




Intención de voto Población de Arequipa

Presidencia de la República

¿Por qué candidato Ud, nunca votaría para la presidencia de la República?

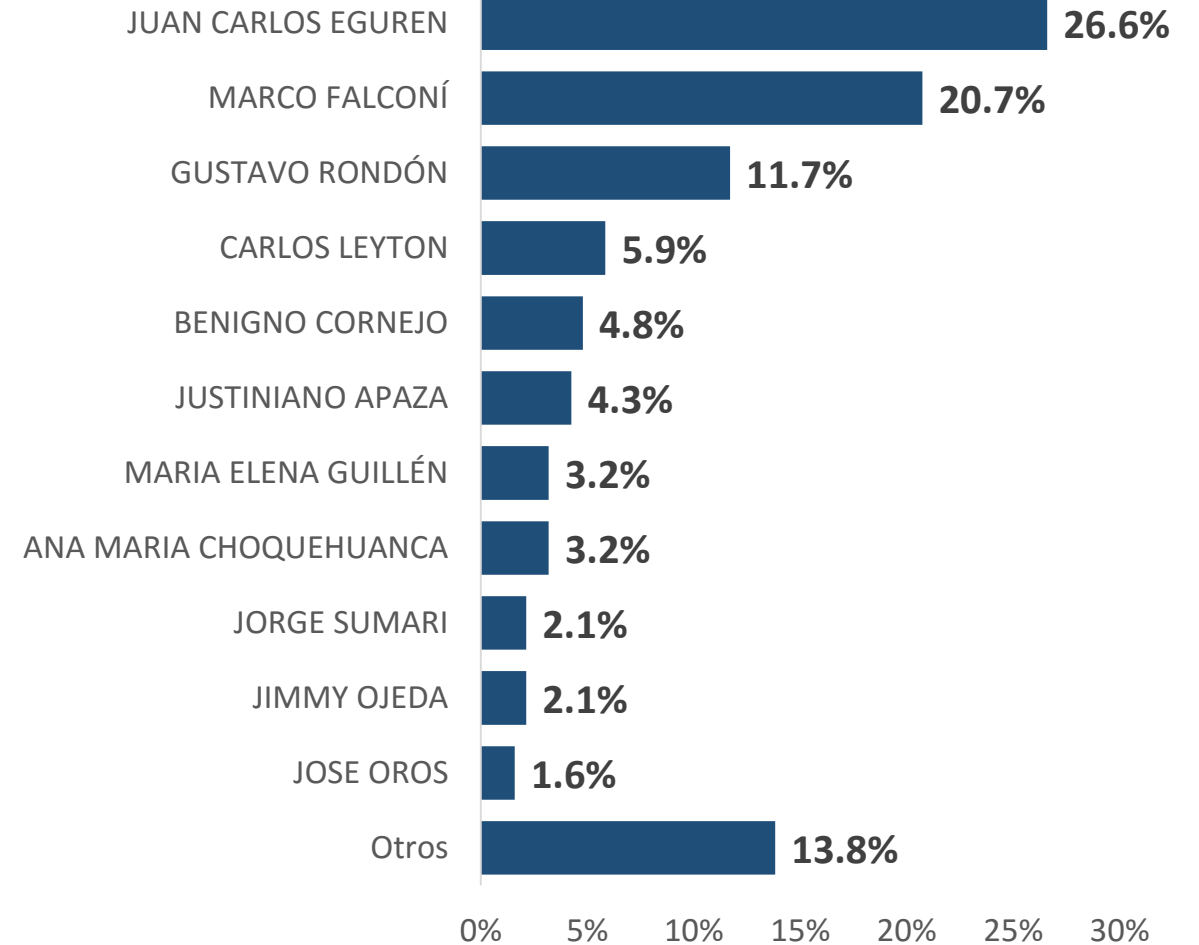
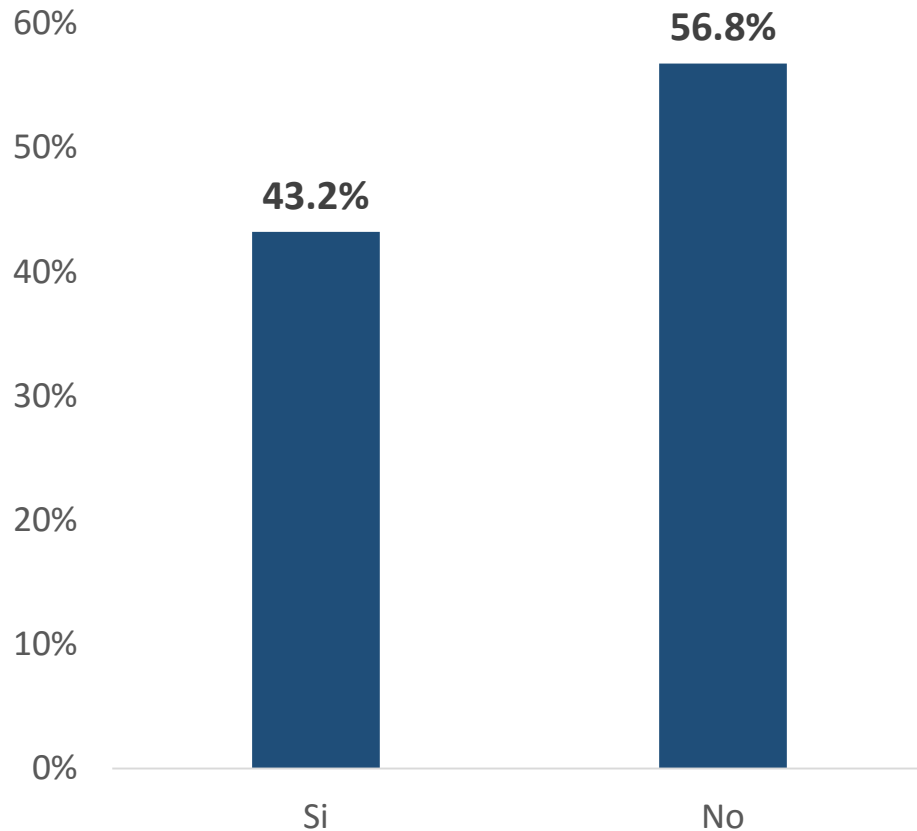




Intención de voto Población de Arequipa Congreso de la República

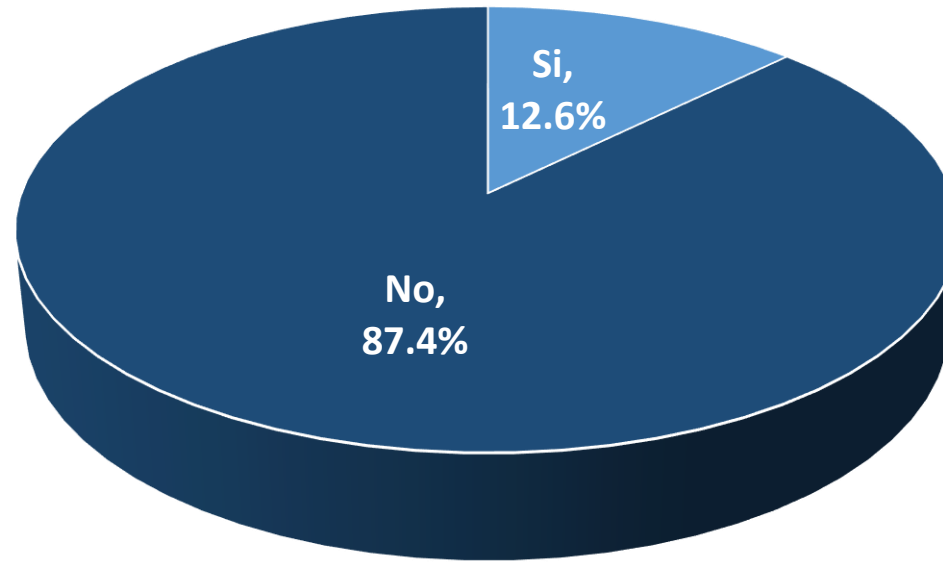
¿Conoce Ud. a los candidatos al congreso por Arequipa?

Mencione el nombre de un candidato al Congreso.





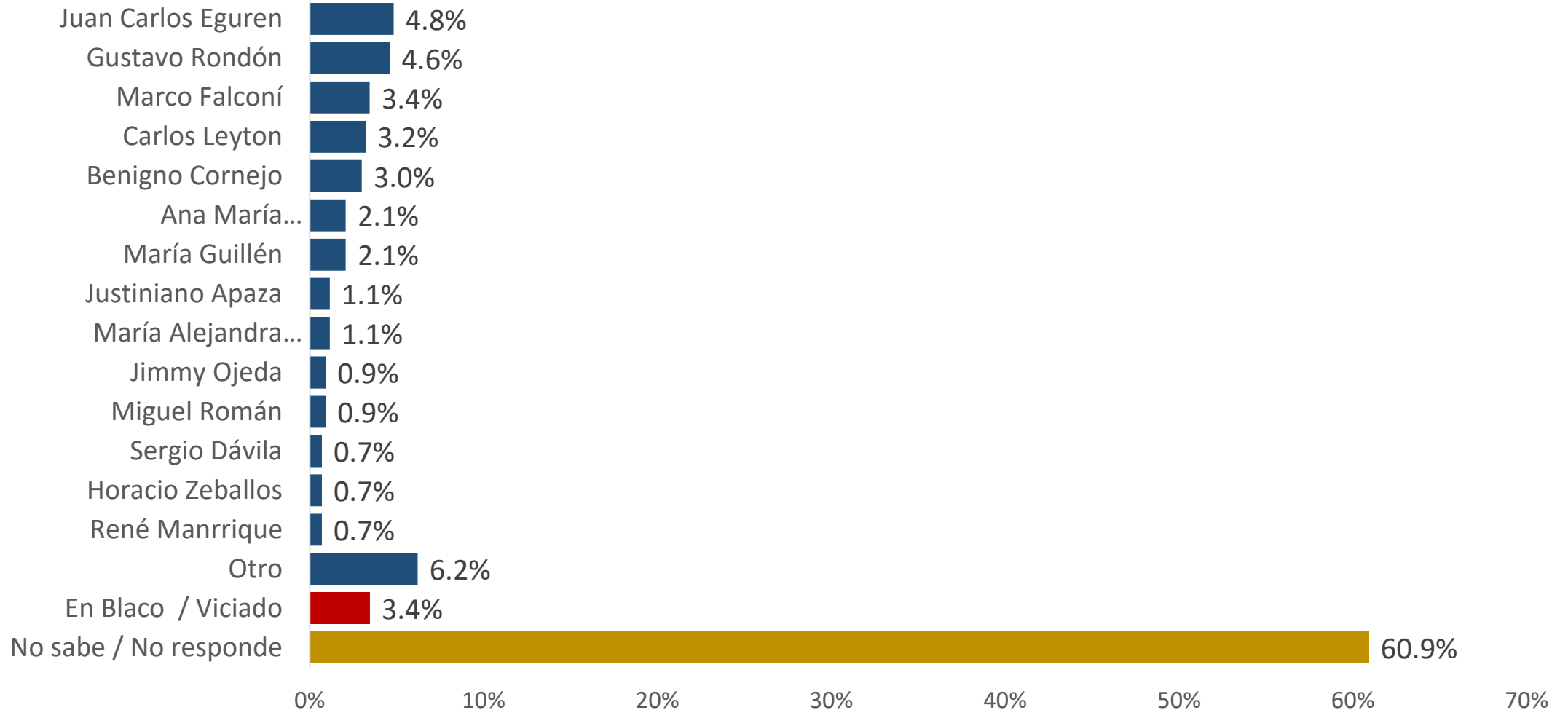
¿Está de acuerdo con la reelección de los congresistas?





Intención de voto Población de Arequipa Congreso de la República

¿Si mañana son las elecciones, por qué candidato votaría Ud. para congresista por Arequipa?



*Gustavo Rondón, el Partido se retiró del proceso..



Intención de Voto Arequipa

29 y 30 de Marzo del 2016

INSTITUTO GOBIERNO Y DESARROLLO HUMANO

