



Intención de Voto Arequipa

7, 8 y 9 de Noviembre

INSTITUTO GOBIERNO Y DESARROLLO HUMANO





- ❖ La encuesta se realizó los días 7, 8 y 9 de Noviembre del 2014 en catorce (14) distritos de Arequipa metropolitana: Arequipa, Alto Selva Alegre, Cayma, Cerro Colorado, Jacobo Hunter, José L. Bustamante y Rivero, Miraflores, Mariano Melgar, Paucarpata, Socabaya, Yanahuara, Yura, Sachaca y Tiabaya.
- ❖ Para el nivel “Regional” se consideró una **población** de 997678 con un **tamaño de muestra** igual a 435 residentes. Para los resultados obtenidos se ha considerado un margen de error igual a $\pm 4.7\%$, con un nivel de confianza del 95%. Los resultados por NSE son referenciales, debido al número reducido de observaciones en cada caso. La aplicación de la encuesta se realizó con modelo de la cédula de sufragio.
- ❖ **El muestreo** es probabilístico, polietápico y estratificado, proporcional por nivel socioeconómico (A/B, C, D/E), donde la primera etapa es la selección de conglomerados y manzanas mediante sorteo aleatorio simple dentro del marco muestral, y la segunda etapa es la selección de la vivienda mediante salto sistemático con 3 a 4 encuestas efectivas por cada cuadra seleccionada.
- ❖ El nivel de representatividad es del 72%
- ❖ **Financiamiento:** Grupo La República Publicaciones S.A.
Instituto de Gobierno y Desarrollo Humano
 - Director: Ángel María Manrique Linares
 - Responsable Técnico: Jessica A. Alvarado Hurtado

Todos los Derechos Reservados

Este material no puede ser reproducido o transmitido total o parcialmente por ningún medio, sin el permiso del Instituto de Gobierno y Desarrollo Humano (Registro N° 278-REE/JNE)

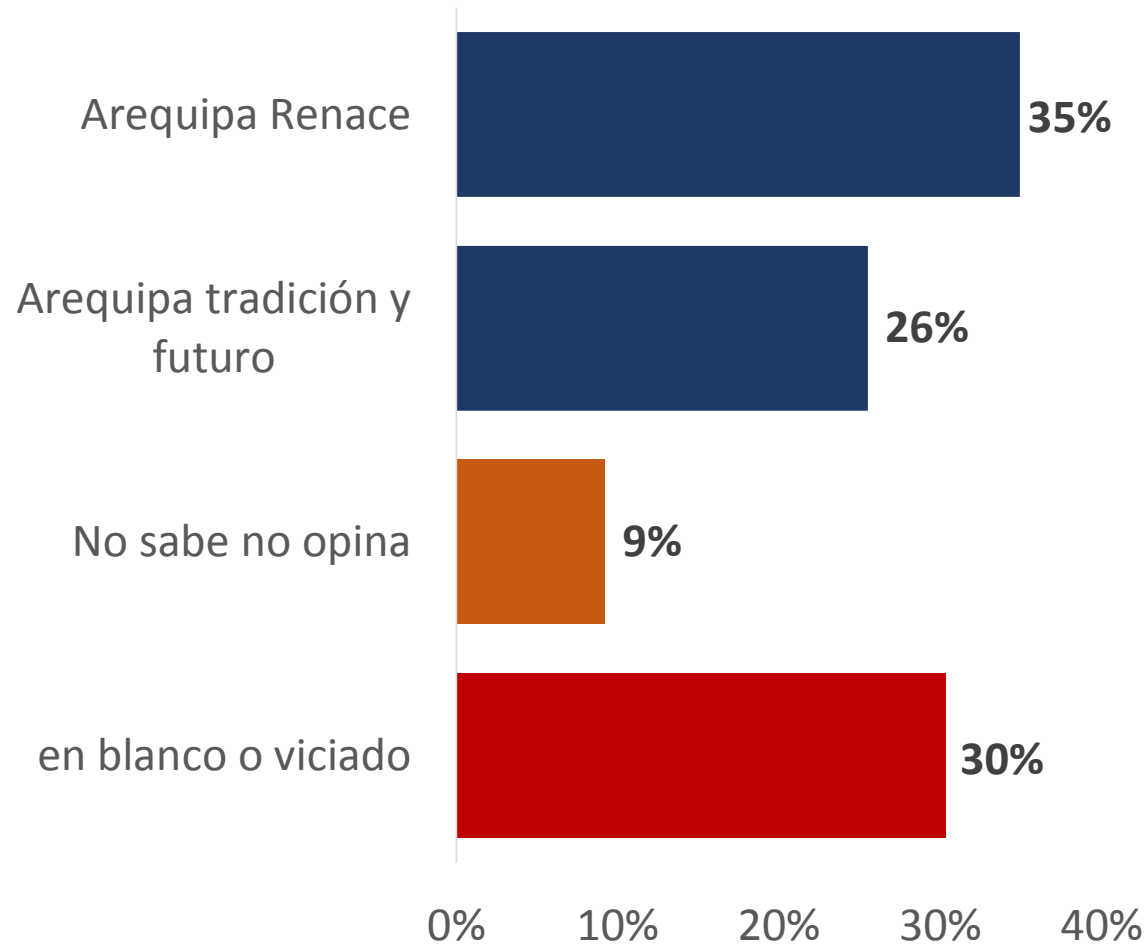
NBS	Frecuencia
AB	22%
C	49%
DE	29%
Total	100%

SEXO	Frecuencia
Masculino	52%
Femenino	48%
Total	100%

EDAD	Frecuencia
18 a 25 años	17%
26 a 35 años	23%
36 a 45 años	21%
46 a 55 años	21%
56 a más	19%
Total	100%



Si mañana fuesen las elecciones de segunda vuelta, para la Presidencia Regional de Arequipa, ¿Por quién votaría Ud?



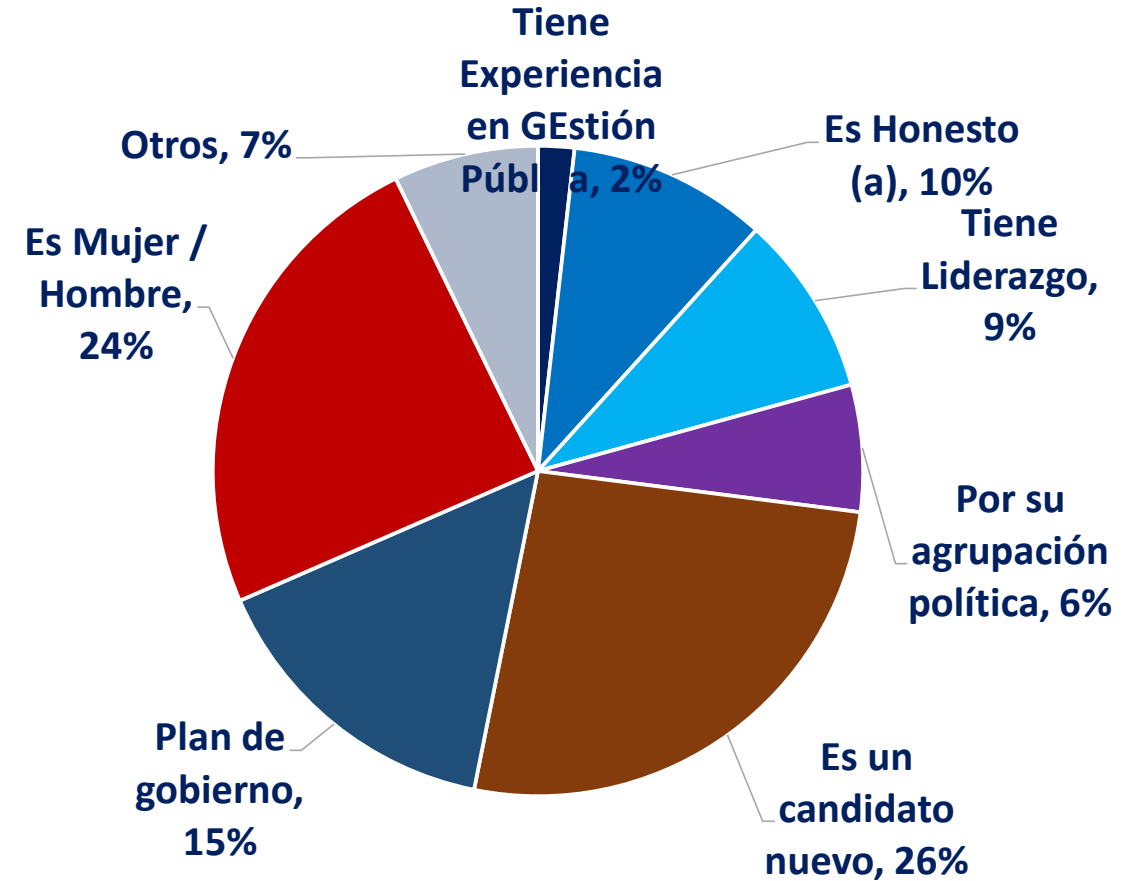
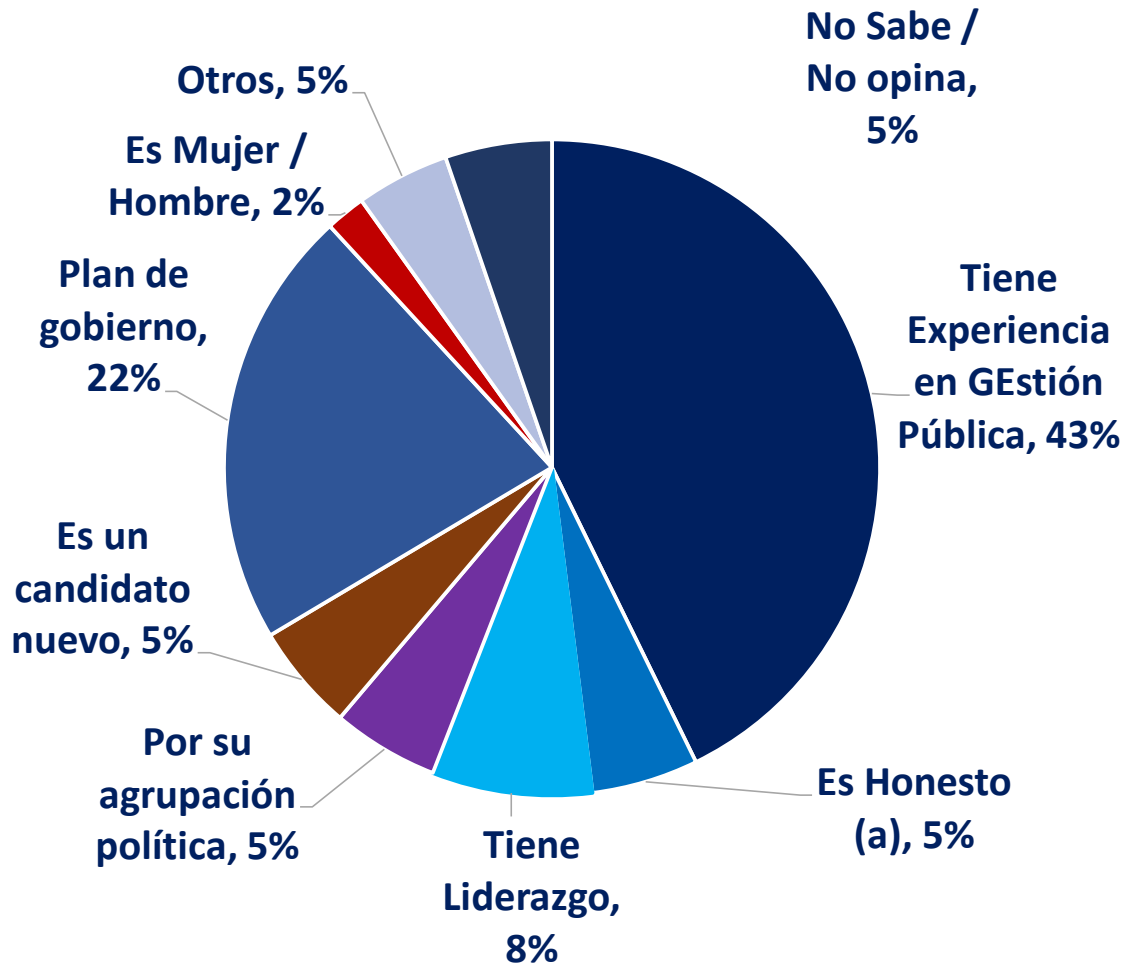
Si mañana fuesen las elecciones de segunda vuelta para la Presidencia Regional de Arequipa, ¿Por quién votaría Ud? Según NBS

CANDIDATOS	NBS		
	AB	C	DE
Arequipa Renace	49%	33%	28%
Arequipa tradición y futuro	20%	30%	22%
En blanco o viciado	22%	27%	43%
No sabe no opina	9%	10%	7%
TOTAL	100%	100%	100%



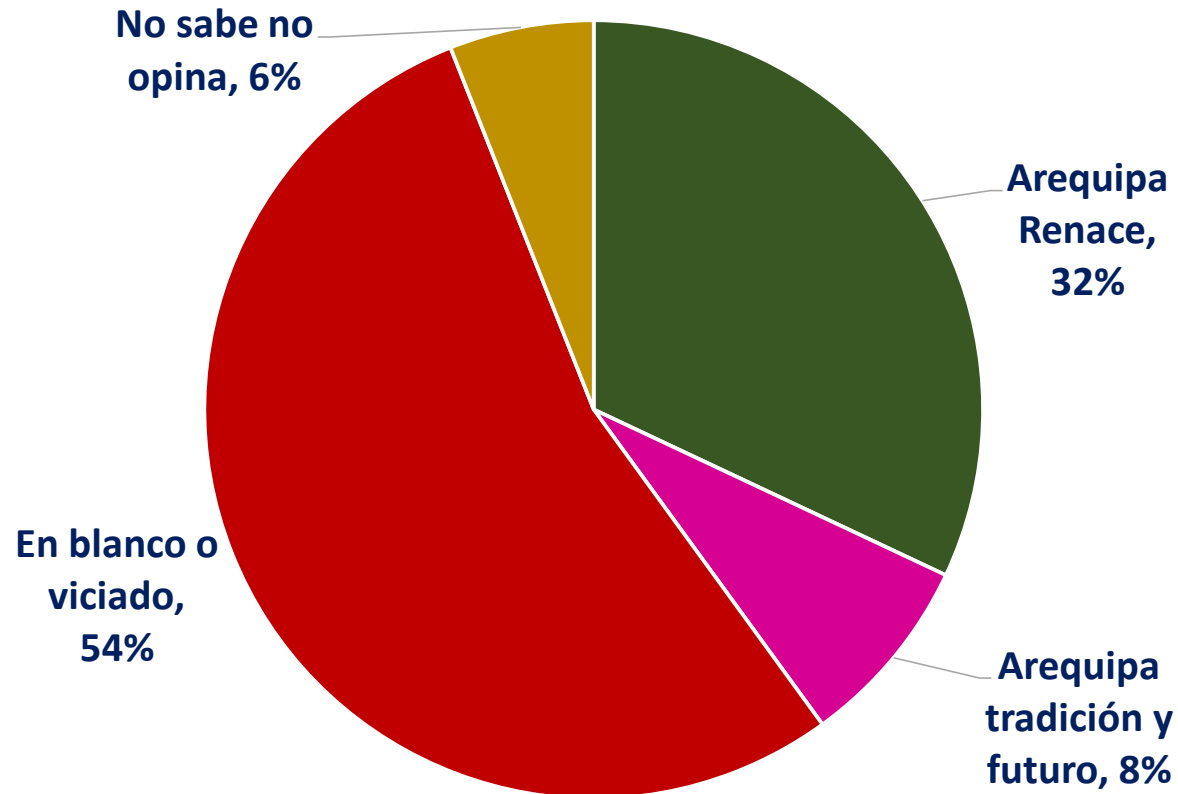
AREQUIPA RENACE

AREQUIPA TRADICIÓN Y FUTURO

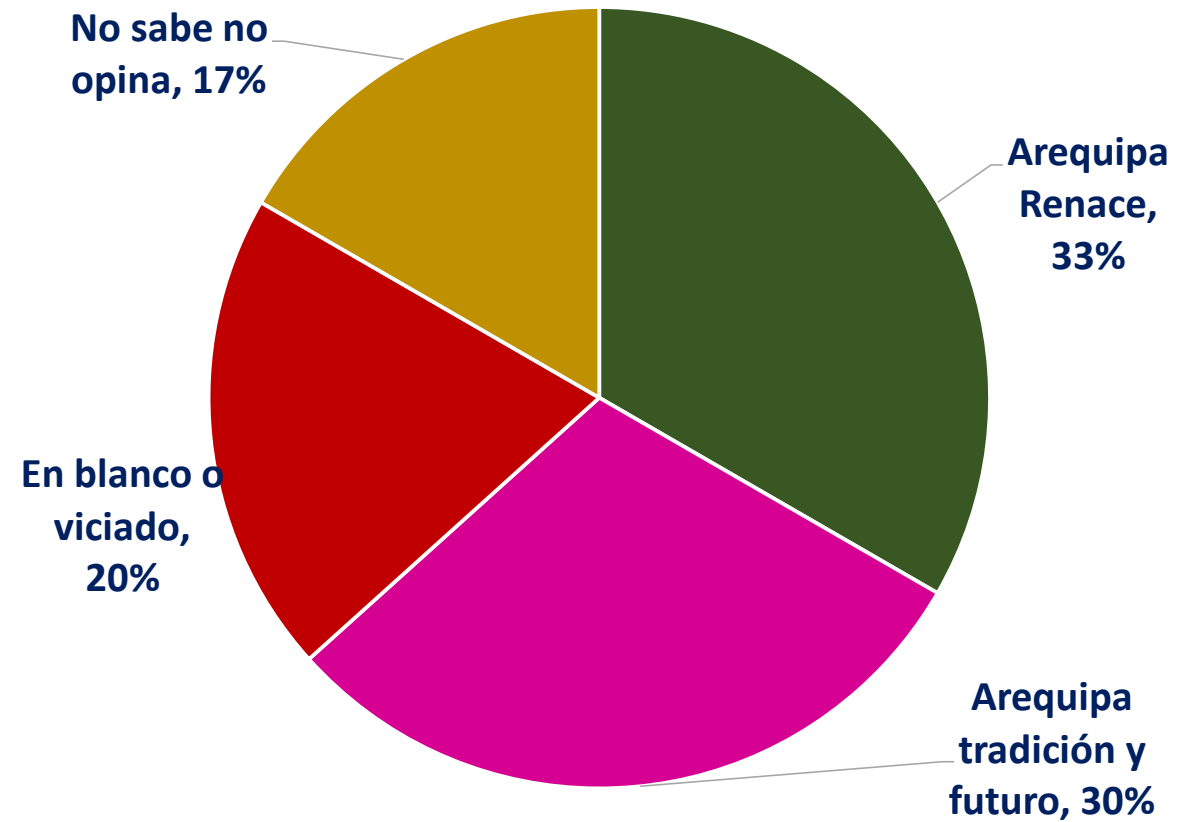




LOS ELECTORES EN PRIMERA VUELTA DE ELMER CÁCERES LLICA,
AHORA VOTARÍAN POR:

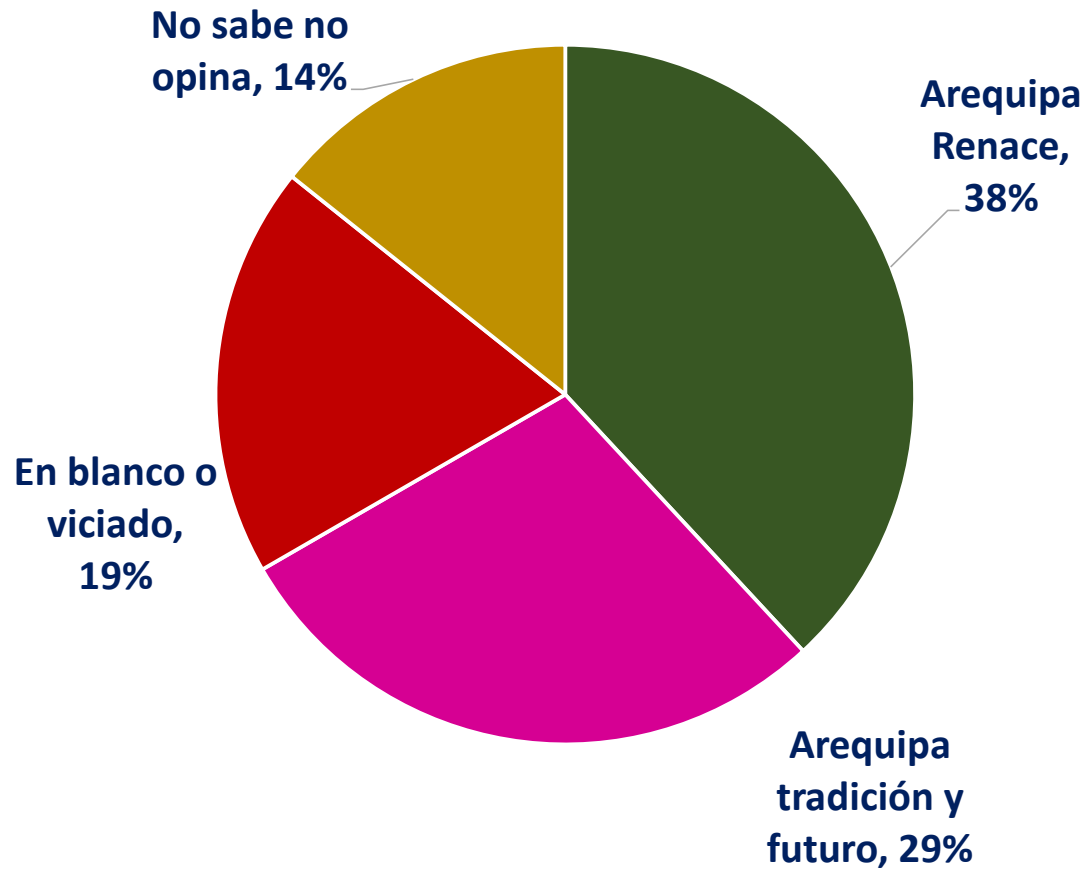


LOS ELECTORES EN PRIMERA VUELTA DE JAIME MUJICA, AHORA
VOTARÍAN POR:

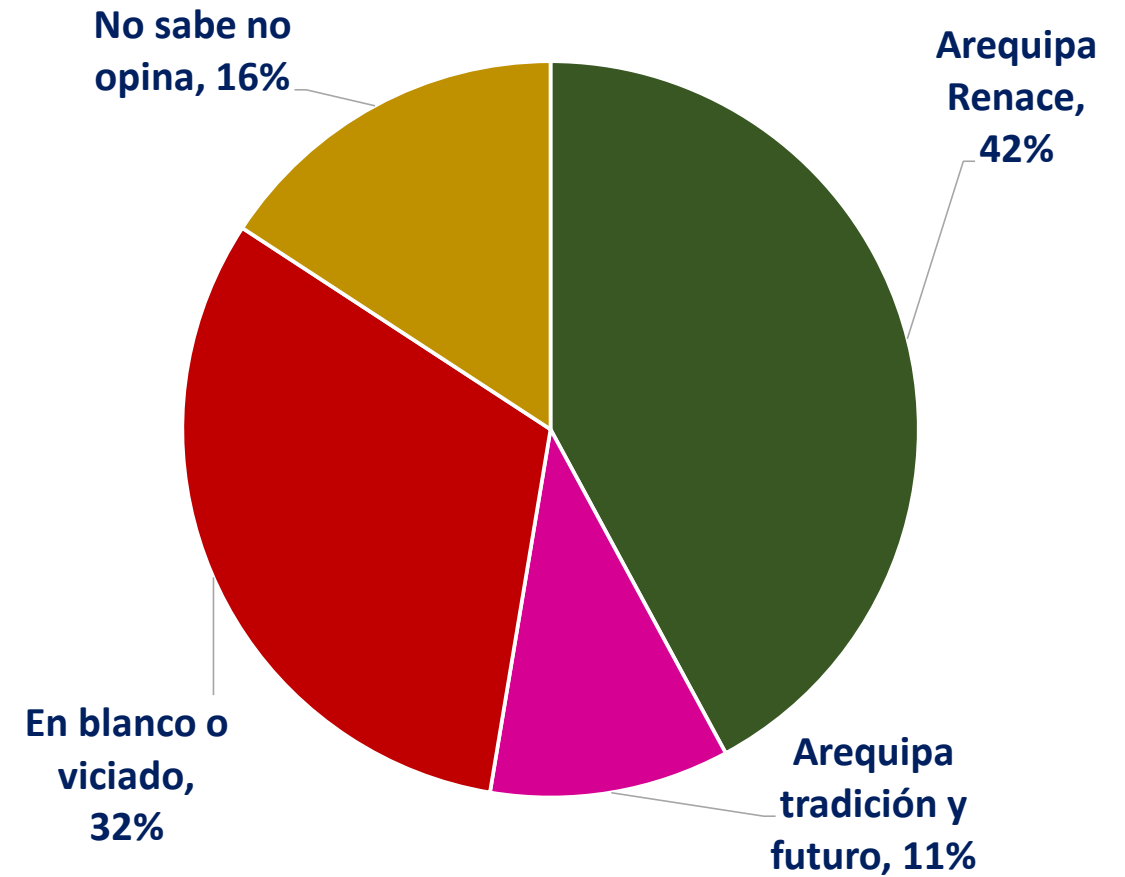




LOS ELECTORES EN PRIMERA VUELTA DE DANIEL VERA VALLÓN,
AHORA VOTARÍAN POR:



LOS ELECTORES EN PRIMERA VUELTA DE CARLOS LEYTON, AHORA
VOTARÍAN POR:





Intención de Voto Arequipa

7, 8 y 9 de Noviembre

INSTITUTO GOBIERNO Y DESARROLLO HUMANO

