



Intención de Voto Arequipa

13 y 14 de Setiembre

INSTITUTO GOBIERNO Y DESARROLLO HUMANO





Nombre de la encuestadora: Instituto de gobierno y desarrollo humano

Número de partida asignado por el JNE: Registro N° 278-REE/JNE

Financiación de la encuesta: La República Publicaciones.

Objetivos del estudio: “Obtener información sobre la intención de voto de la población de Arequipa”

Tamaño de la población objeto del estudio: El tamaño de la población es de 997237 y 776342 para el nivel regional y provincial respectivamente.

Tamaño de la muestra: Para el nivel Regional y Provincial está dado por 435 unidades

Margen de error de muestreo: Región y Provincia Arequipa: ± 4.7

Nivel de confianza de la muestra: 95%

Nivel de representatividad de la muestra: Para el nivel regional y provincial se considera una representatividad del 67% y 86% respectivamente.

Tipo de muestreo aplicado: Probabilístico, Polietápico y estratificado.

Puntos de muestreo: Arequipa, Alto Selva Alegre, Cayma, Cerro Colorado, Jacobo Hunter, José L. Bustamante y Rivero, Miraflores, Mariano Melgar, Paucarpata, Socabaya, Yanahuara.

Fecha de realización del trabajo de campo: 13 y 14 de setiembre del 2014

Página web: www.gobiernoydesarrollohumano.org



- ❖ La encuesta se realizó los días 13 y 14 de Setiembre del 2014 en once (11) distritos de Arequipa metropolitana: Arequipa, Alto Selva Alegre, Cayma, Cerro Colorado, Jacobo Hunter, José L. Bustamante y Rivero, Miraflores, Mariano Melgar, Paucarpata, Socabaya y Yanahuara.
- ❖ Para el nivel “Regional” y “Provincial” se consideró una **población** de 997678 y 777334 electores respectivamente con un **tamaño de muestra** igual a 435 residentes. Para los resultados obtenidos se ha considerado un margen de error igual a $\pm 4.7\%$, con un nivel de confianza del 95%. Los resultados por NSE son referenciales, debido al número reducido de observaciones en cada caso.
- ❖ **El muestreo** es probabilístico, Polietápico y estratificado, proporcional por nivel socioeconómico (A/B, C, D, E), donde la primera etapa es la selección de conglomerados y manzanas mediante sorteo aleatorio simple dentro del marco muestral, y la segunda etapa es la selección de la vivienda mediante salto sistemático con 4 a 5 encuestas efectivas por conglomerado.
- ❖ **Financiamiento:** Grupo La República Publicaciones S.A.

Instituto de Gobierno y Desarrollo Humano

- Director: Ángel María Manrique Linares
- Responsable Técnico: Jessica A. Alvarado Hurtado

Todos los Derechos Reservados

Este material no puede ser reproducido o transmitido total o parcialmente por ningún medio, sin el permiso del Instituto de Gobierno y Desarrollo Humano (Registro N° 278-REE/JNE)

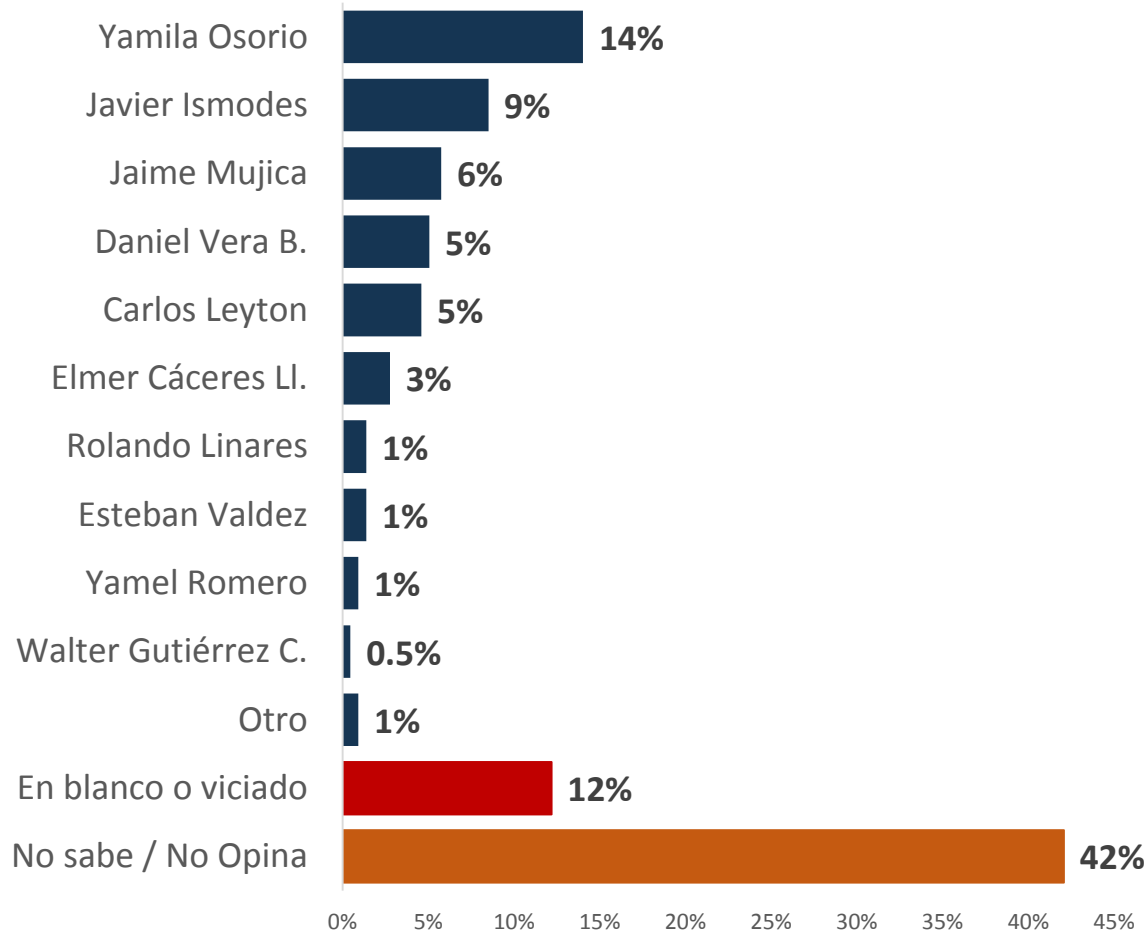
NSE	F.A
AB	22%
C	51%
DE	28%
Total	100%

SEXO	F.A
Masculino	47%
Femenino	53%
Total	100%

EDAD	F.A
18 a 25 años	15%
26 a 35 años	20%
36 a 45 años	22%
46 a 55 años	20%
56 años a más	24%
Total	100%



Si mañana fuesen las elecciones para la Presidencia Regional de Arequipa, ¿Por quién votaría Ud?

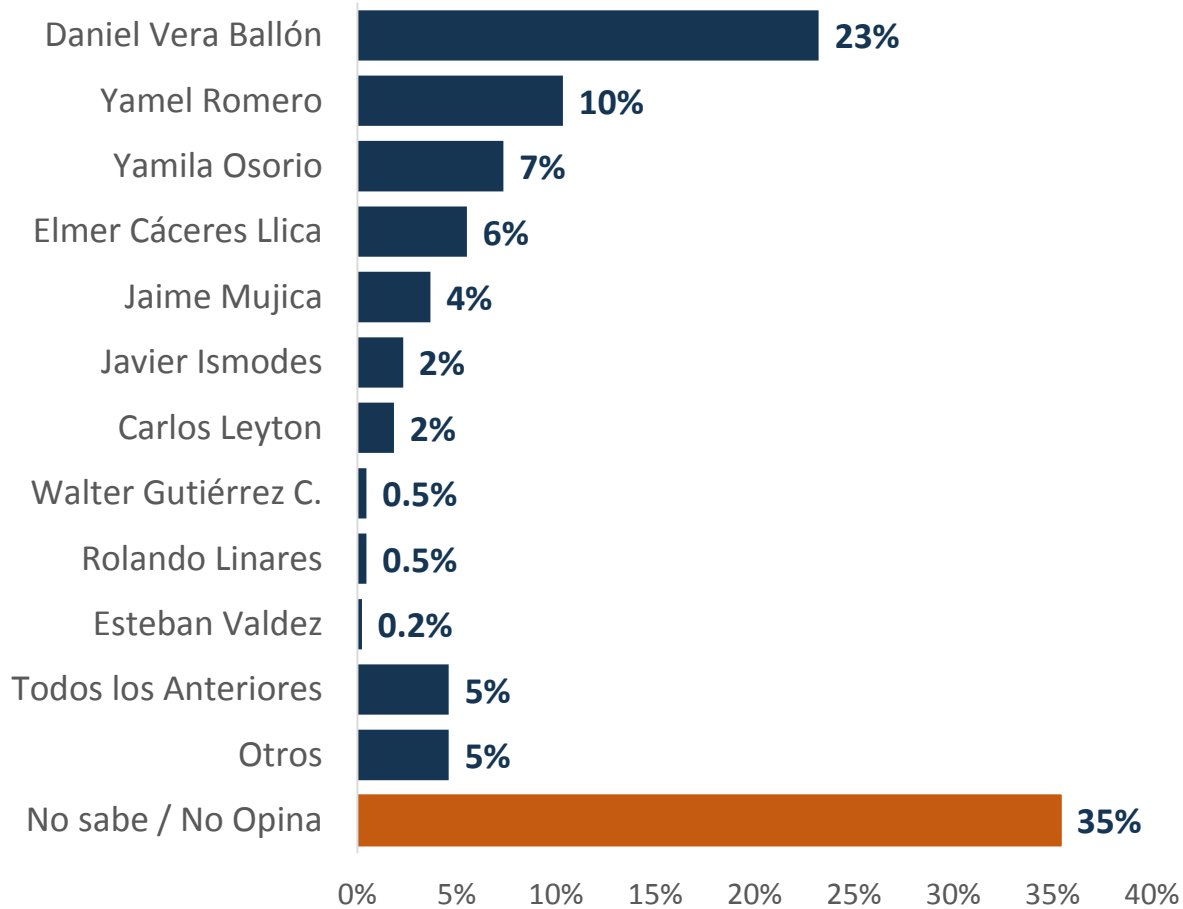


Si mañana fuesen las elecciones para la Presidencia Regional de Arequipa, ¿Por quién votaría Ud?

CANDIDATO	NSE		
	AB	C	DE
Yamila Osorio	8%	17%	13%
Javier Ismodes	13%	7%	8%
Jaime Mujica	4%	7%	4%
Daniel Vera B.	4%	5%	5%
Carlos Leyton	13%	3%	1%
Elmer Cáceres Ll.	0%	3%	5%
Esteban Valdez	1%	1%	3%
Rolando Linares	4%	1%	0%
Yamel Romero	0%	2%	0%
Walter Gutiérrez C.	1%	0%	1%
Otro	0.0%	1%	2%
En blanco o viciado	12%	10%	16%
No sabe / No Opina	40%	42%	44%
TOTAL	100%	100%	100%



Por cuál candidato (a) a la Presidencia Regional jamás votaría Ud?

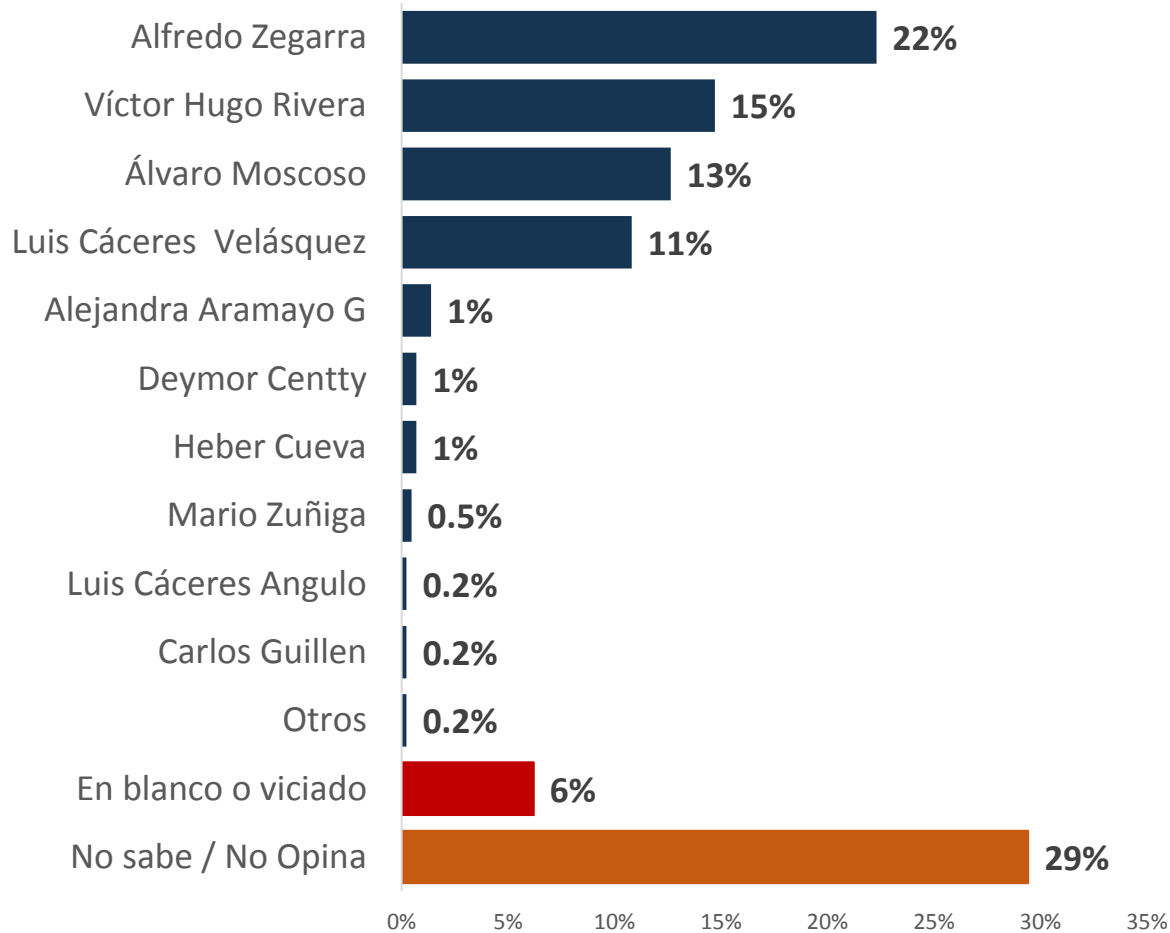


Por cuál candidato (a) a la Presidencia Regional jamás votaría Ud?

CANDIDATO	NSE		
	AB	C	DE
Daniel Vera Ballón	27%	25%	16%
Yamel Romero	9%	12%	8%
Yamila Osorio	5%	7%	9%
Elmer Cáceres Llica	4%	8%	3%
Jaime Mujica	5%	4%	3%
Javier Ismodes	1%	3%	2%
Carlos Leyton	5%	1%	1%
Rolando Linares	0%	0%	1%
Walter Gutiérrez C.	0%	0%	1%
Esteban Valdez	0%	0%	0%
Todos los Anteriores	3%	4%	7%
Otros	1%	5%	7%
No sabe / No Opina	38%	29%	45%
TOTAL	100%	100%	100%



Si mañana fuesen las elecciones para Alcalde Provincial, ¿Por quién votaría Ud?

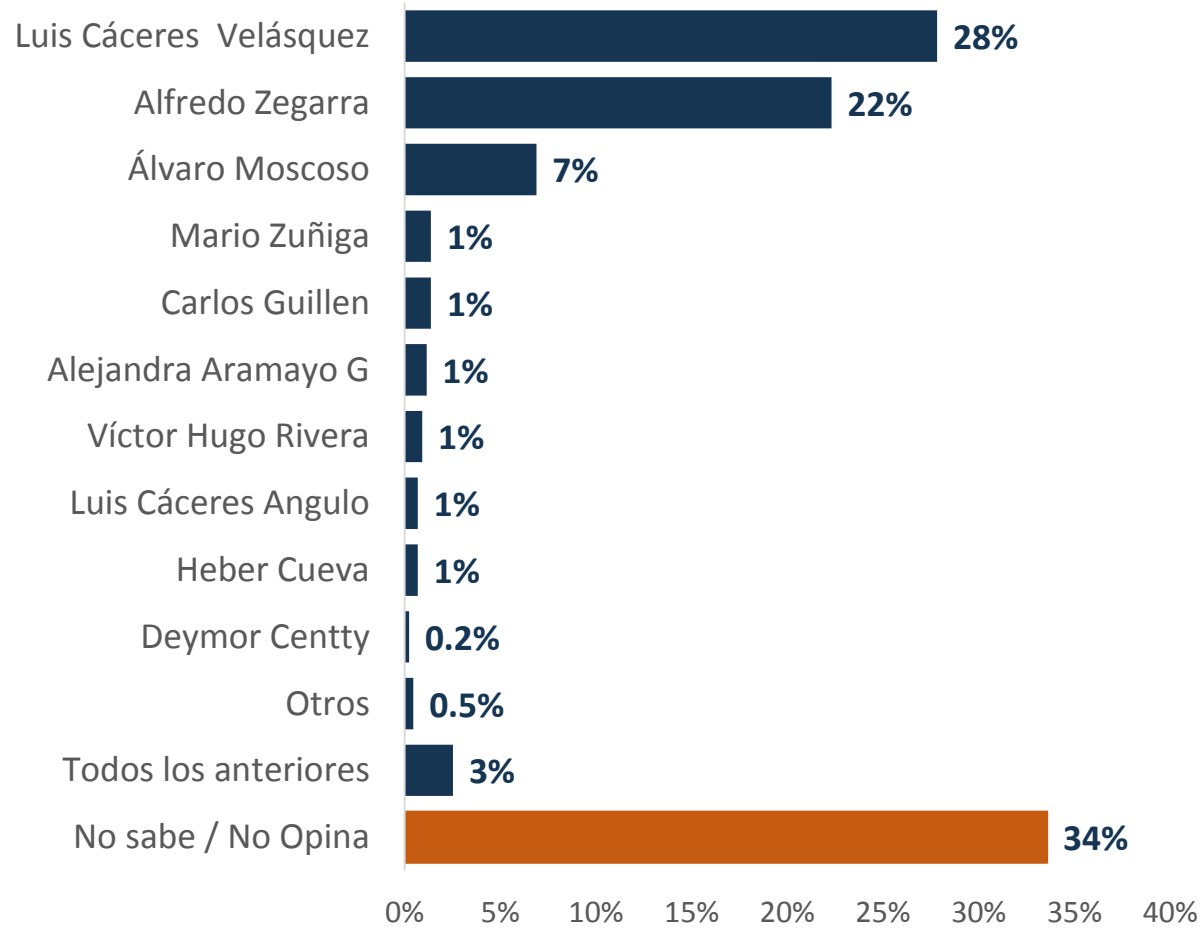


Si mañana fuesen las elecciones para Alcalde Provincial, ¿Por quién votaría Ud? Según NBS

CANDIDATOS	NSE		
	AB	C	DE
Alfredo Zegarra	26%	26%	12%
Víctor Hugo Rivera	12%	16%	14%
Álvaro Moscoso	8%	10%	20%
Luis Cáceres Velásquez	13%	9%	13%
Alejandra Aramayo G	3%	1%	0%
Heber Cueva	1%	0%	1%
Luis Cáceres Angulo	0%	0%	0%
Deymor Centty	1%	0%	1%
Carlos Guillen	0%	0%	1%
Mario Zúñiga	1%	0%	1%
Otros	0%	0%	0%
En blanco o viciado	6%	8%	3%
No sabe / No Opina	28%	27%	35%
TOTAL	100%	100%	100%



Por cuál candidato a la Alcaldía Provincial Jamás votaría Ud?

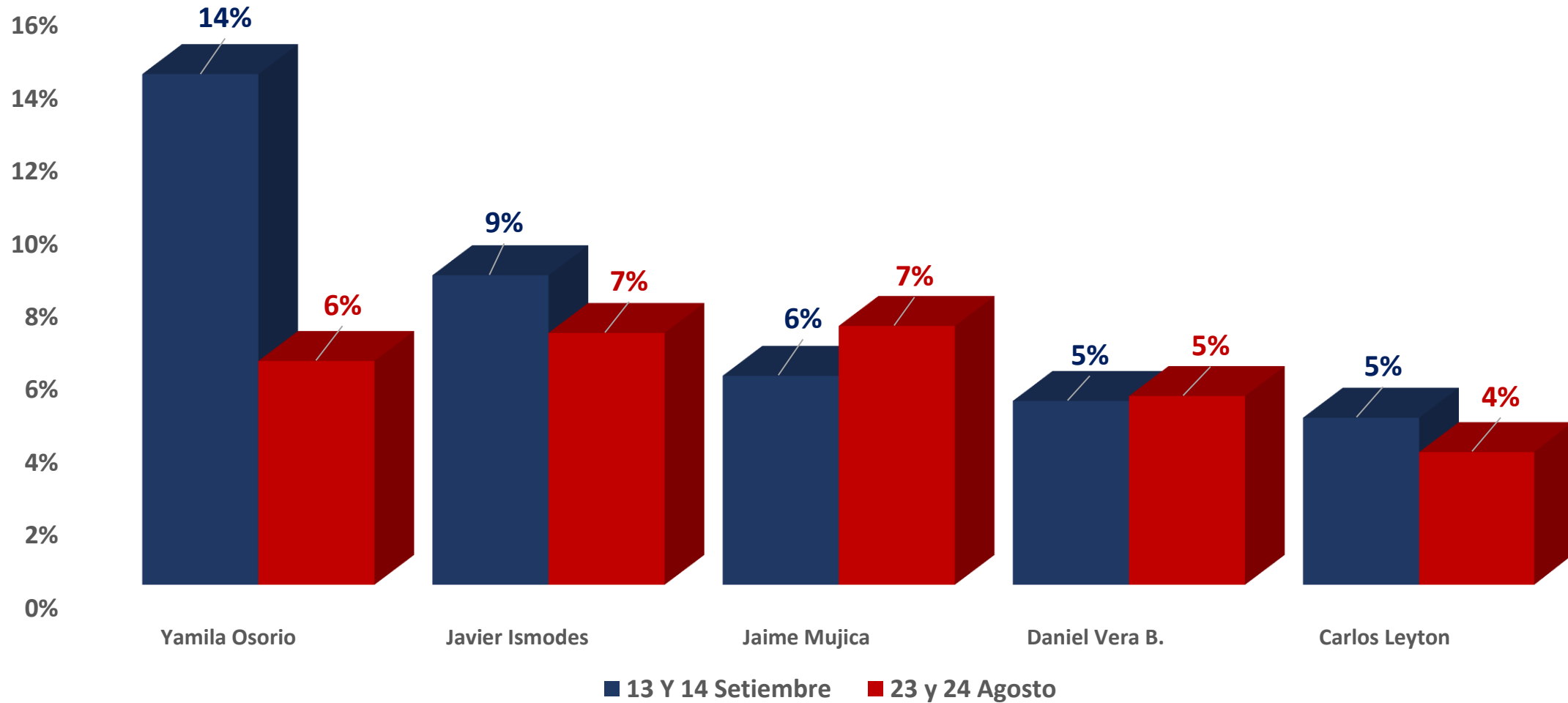


Por cuál candidato a la Alcaldía Provincial jamás votaría Ud? Según NBS

CANDIDATO	NBS		
	AB	C	DE
Luis Cáceres Velásquez	25%	35%	17%
Alfredo Zegarra	23%	20%	25%
Álvaro Moscoso	5%	9%	5%
Carlos Guillen	1%	1%	2%
Mario Zuñiga	2%	2%	0%
Alejandra Aramayo G	1%	1%	1%
Víctor Hugo Rivera	1%	1%	1%
Heber Cueva	1%	0%	1%
Luis Cáceres Angulo	2%	0%	1%
Deymor Centty	0%	0%	0%
Todos los anteriores	1%	3%	3%
Otros	0%	0%	2%
No sabe / No Opina	37%	26%	44%
TOTAL	100%	100%	100%

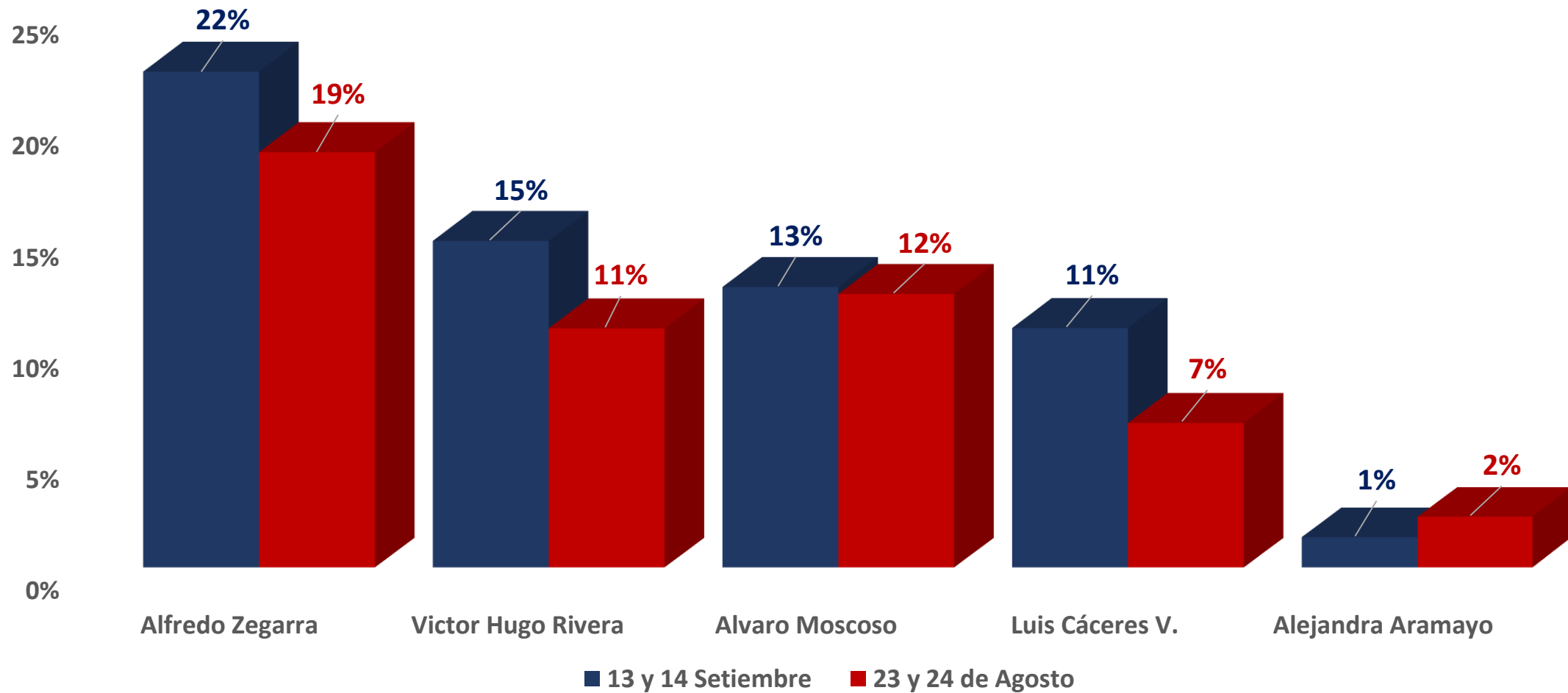


Si mañana fuesen las elecciones para la Presidencia Regional de Arequipa, ¿Por quién votaría Ud?





Si mañana fuesen las elecciones para Alcalde Provincial, ¿Por quién votaría Ud?





Intención de Voto Arequipa

13 y 14 de Setiembre

INSTITUTO GOBIERNO Y DESARROLLO HUMANO

